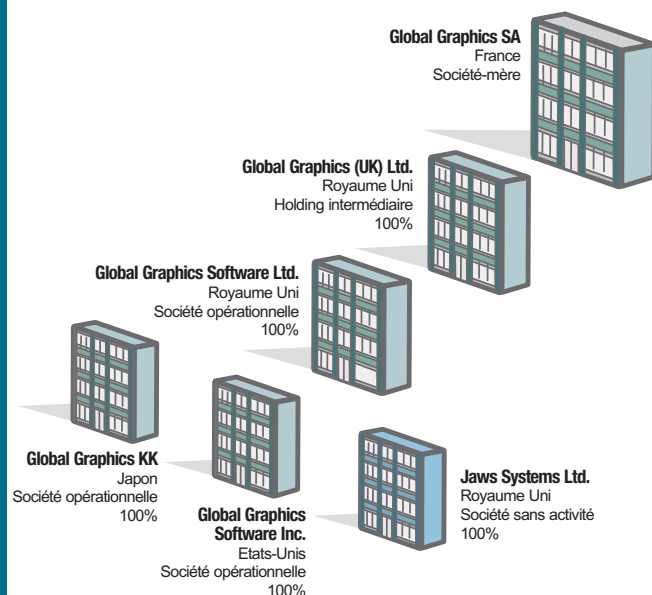


L'ACTIVITÉ du groupe en quelques mots



Organigramme du Groupe au 31 décembre 2005

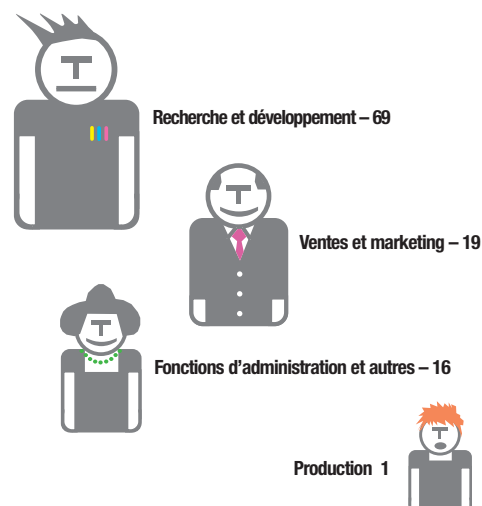
Effectifs

L'effectif du Groupe s'est accru de 7% en 2005 notamment du fait du renforcement de l'équipe Technical Services Consulting qui travaille en étroite collaboration avec les clients sur des projets d'ingénierie et de conseil.

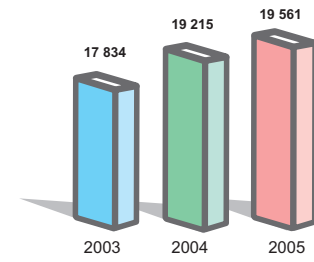
Les équipes de recherche et développement représentent 65% des effectifs totaux du groupe et sont, pour l'essentiel, basées à Cambridge au Royaume Uni.

Afin de se doter de ressources complémentaires en matière de développement, de test et de support technique pour accompagner l'augmentation du chiffre d'affaires prévu à compter de 2007 dans le domaine de l'impression numérique, le groupe a embauché un directeur pour son site de Pune en Inde dont la mission est de bâtir une entité dédiée au test et au contrôle qualité qui devra être opérationnelle avant fin 2006.

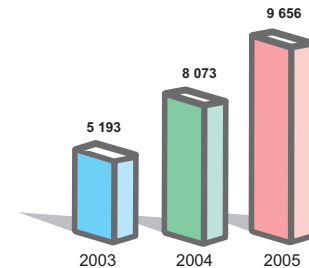
Le Groupe se félicite d'avoir un excellent climat social. Au 31 décembre 2005, le Groupe employait un total de 105 personnes réparties comme suit :



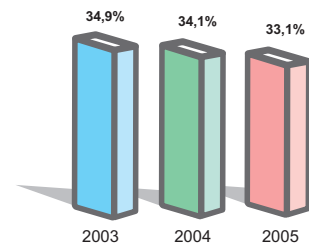
CHIFFRES-CLÉS



CHIFFRE D'AFFAIRES
(EN MILLIERS D'EUROS)



RÉSULTAT NET PRO FORMA +
(EN MILLIERS D'EUROS)



FRAIS DE R&D
(EN % DU CA)

+ Le résultat net pro forma est obtenu en ajoutant au résultat net les dotations aux amortissements des actifs incorporels, les charges liées aux plans d'options de souscription d'actions, ainsi que d'autres éléments, y compris, le cas échéant, des éléments non récurrents portés en résultat pour leur montant net de l'impôt correspondant. Pour plus de détails, veuillez vous référer aux communiqués de presse diffusés par le groupe lors de la publication de ses résultats trimestriels.

Présentation des activités du groupe

Au travers de ses filiales opérationnelles, Global Graphics (Euronext: GLOG) est un acteur de premier plan dans le développement de programmes utilisés dans les domaines du pré-press, de l'impression numérique et de la gestion de documents électroniques. Le Groupe a une longue expérience dans la fourniture de solutions logicielles performantes, disponibles dans de multiples environnements, et qui permettent aux utilisateurs de créer, partager, archiver et imprimer des documents électroniques.

Global Graphics propose ses technologies sous licence aux fabricants d'imprimantes, aux sociétés spécialisées dans la gestion documentaire, et aux intégrateurs de systèmes du monde entier, qui recherchent des solutions éprouvées et performantes pour leurs propres produits. Les technologies développées par le Groupe se trouvent au cœur des produits les plus performants vendus par les plus grands acteurs de notre secteur d'activité, que ceux-ci fabriquent des systèmes pré-press, des systèmes de tirage d'épreuves couleur, des imprimantes couleur grand format, des presses d'impression numériques, des copieurs ou appareils multifonctions, ou conçoivent des solutions logicielles pour les besoins les plus divers.

Global Graphics a une expertise reconnue en matière de langages de description de pages (Page Description Language ou PDL), de fichiers PostScript® ou PDF (Portable Document Format). Le groupe Global Graphics dispose d'une large palette de technologies, qui va des logiciels d'interprétation de données (Raster Image Processors ou RIP) qui permettent de convertir du texte et des images dans un fichier qui peut ensuite être imprimé, aux composants prêts à être intégrés dans un workflow, en passant par des logiciels pour la création de fichiers ou la gestion du rendu des couleurs. Global Graphics a un rôle actif dans divers comités d'élaboration des standards de son secteur d'activité et dispose d'un portefeuille de brevets couvrant de nombreux sujets en matière de technologies d'impression.

Global Graphics SA a été créée fin novembre 1996 et a son siège social à Pompey en France. Global Graphics Software a son siège près de Cambridge au Royaume Uni et des bureaux en Virginie aux Etats-Unis, ainsi qu'à Tokyo au Japon.

Chiffre d'affaires

Le chiffre d'affaires consolidé du Groupe s'est élevé à environ 19,6 millions d'euros en 2005 (19,6 millions d'euros également à taux de change constants). Le chiffre d'affaires consolidé pour le quatrième trimestre de l'exercice 2005 s'est élevé à 5,0 millions d'euros (4,7 millions d'euros à taux de change constants).

CHIFFRE D'AFFAIRES

2005	19,6 millions d'euros (19,6 millions d'euros à taux de change constants)
2004	19,2 millions d'euros
2003	17,8 millions d'euros

¹ Un langage de description de pages (Page description language ou **PDL**) est un ensemble de commandes permettant à un ordinateur de spécifier à une imprimante la manière dont doit être imprimée une page. PostScript, qui a été développé par Adobe, est un des PDLs les plus utilisés.

² **PostScript** est un langage de description de pages qui est devenu un des standards en matière d'impression et de création d'images.

³ Le format **PDF** (Portable Document Format) est un format de fichier devenu un standard dans le domaine de la gestion et de l'échange de documents électroniques. Il est utilisé au travers d'un très grand nombre d'applications, notamment pour l'échange et le stockage de documents électroniques sur Internet, par courriel ou sur CD-ROM.

⁴ Le nouveau format de document développé par **Microsoft**, basé sur le langage XML (Extensible Markup Language) qui permet aux utilisateurs de créer, partager, imprimer et archiver des documents tout en conservant leur mise en page initiale.

Informations pour les investisseurs

Le Groupe met en oeuvre une politique de communication ouverte envers la communauté financière et les sociétés du Groupe dans le souci constant de répondre le mieux possible aux demandes des investisseurs. L'ensemble des informations financières diffusées par le Groupe peut être téléchargé à l'adresse suivante: www.globalgraphics.com ainsi que sur le site www.euronext.com.

Global Graphics fait depuis plusieurs années des efforts importants pour toujours améliorer la qualité de sa communication avec les analystes et les actionnaires. Cette démarche a été récompensée en décembre 2005 par l'obtention d'une récompense au titre des meilleures relations investisseurs catégorie Small caps décernée par l'Association Belge des Analystes Financiers.

Informations légales

SIÈGE SOCIAL

Global Graphics SA
ZI Pompey Industries
54340 Pompey
France

Tel: +33 (0)3 83 49 45 08
Fax: +33 (0)3 83 49 48 90

FILIALES OPÉRATIONNELLES

AU 31 DÉCEMBRE 2005

Global Graphics Software Limited (Royaume-Uni)
Global Graphics Software Inc. (Etats-Unis)
Global Graphics KK (Japon)

ADMINISTRATEURS EN FONCTION

AU 31 DÉCEMBRE 2005

Johan Volckaerts
James Freidah
Alain Pronost
Gareth Jones
Stephen Temple

COMMISSAIRES AUX COMPTES

KPMG SA
523 avenue André Malraux
54600 Villers-lès-Nancy
France
Echéance du mandat : 2008

SECEF Sarl
3 rue de Turique
54000 Nancy
France
Echéance du mandat : 2010

ASSEMBLÉE GÉNÉRALE DES ACTIONNAIRES

L'assemblée générale d'approbation des comptes de l'exercice clos le 31 décembre 2005 est prévue le 20 avril 2006 à l'hôtel Bristol Stéphanie, Avenue Louise 91-93, à Bruxelles, en Belgique. L'ordre du jour de cette assemblée ainsi que le texte complet des résolutions soumises au vote des actionnaires, en français et en anglais, peuvent être téléchargés sur les sites Internet de la Société ou d'Euronext et ont été publiés dans la presse économique tant en France qu'en Belgique.

COMPTES ET RAPPORT ANNUEL

Les actionnaires de la Société peuvent obtenir un exemplaire papier (en français ou en anglais) du rapport annuel en envoyant un courriel à l'adresse suivante : investor-relations@globalgraphics.com ou en écrivant à l'attention du Director of Corporate Communications, Global Graphics Software Limited, Barrington Hall, Barrington, Cambridge CB2 5RG, Royaume Uni, ou encore à l'attention du Chief Financial Officer au siège social, à Pompey en France. Ils peuvent également obtenir une copie des comptes annuels et consolidés de l'exercice 2005 et tous autres documents en vertu du droit de communication prévu par le droit des sociétés français sur simple demande écrite envoyée au siège social, à l'attention du Chief Financial Officer.

CALENDRIER DE PUBLICATION DES RÉSULTATS TRIMESTRIELS 2006

Les communiqués de presse commentant les résultats trimestriels du Groupe de même que tous autres communiqués financiers faits par le Groupe sont publiés sur les sites Internet du Groupe et d'Euronext. Ces communiqués de presse sont également diffusés par les grands groupes mondiaux d'informations et envoyés à la presse financière belge en application des règles applicables aux sociétés dont les titres sont admis à la négociation sur Euronext Bruxelles.

RÉUNIONS AVEC LES ANALYSTES

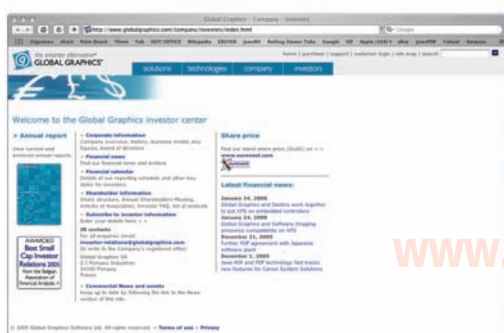
Le Groupe donne régulièrement des informations sur la marche de ses affaires et ses perspectives, notamment lors des conférences téléphoniques organisées le jour de publication de ses résultats trimestriels, qui sont enregistrées et peuvent être ensuite ré-écoutées dans les jours qui suivent la conférence, mais aussi lors de réunions d'analystes qui ont eu habituellement lieu deux à trois fois par an.

Une première conférence téléphonique a été organisée le 9 février 2006 ; une réunion d'analystes est prévue le 20 avril 2006, jour de publication des résultats du Groupe pour le premier trimestre de l'exercice 2006.

RÉSULTATS TRIMESTRIELS

Le calendrier prévisionnel de publication des résultats trimestriels du groupe pour l'année 2006 est le suivant :

- trimestre clos le 31 mars 2006 : le 20 avril 2006
- trimestre clos le 30 juin 2006 : le 27 juillet 2006
- trimestre clos le 30 septembre 2006 : le 20 octobre 2006



www.globalgraphics.com/company/investors/

PLUS HAUTS ET PLUS BAS DE L'ACTION SUR EURONEXT EN CLÔTURE

	€	€
	Plus hauts	Plus bas
Exercice clos le 31 décembre 2001		
Deuxième trimestre (à compter du 17 avril 2001)	23,25	9,00
Troisième trimestre	11,44	3,82
Quatrième trimestre	6,55	3,71
Exercice clos le 31 décembre 2002		
Premier trimestre	5,75	2,50
Deuxième trimestre	5,35	3,20
Troisième trimestre	4,40	1,30
Quatrième trimestre	3,08	1,25
Exercice clos le 31 décembre 2003		
Premier trimestre	2,55	1,75
Deuxième trimestre	3,50	2,10
Troisième trimestre	3,20	2,85
Quatrième trimestre	5,03	2,61
Exercice clos le 31 décembre 2004		
Premier trimestre	7,78	4,26
Deuxième trimestre	9,05	6,97
Troisième trimestre	8,90	7,98
Quatrième trimestre	9,25	8,51
Exercice clos le 31 décembre 2005		
Premier trimestre	9,79	8,36
Deuxième trimestre	10,44	9,00
Troisième trimestre	11,45	10,10
Quatrième trimestre	10,95	10,50
Exercice clos le 31 décembre 2006		
Premier trimestre (jusqu'au 15 mars 2006)	11,90	10,36


Données sur le cours de bourse de la Société

Les actions Global Graphics sont cotées sur Euronext sous le symbole GLOG depuis le 17 avril 2001. Global Graphics a été cotée sur Nasdaq Europe du 23 juin 1998 au 16 septembre 2003, date à laquelle la demande faite par la Société d'une radiation des titres de ce marché a pris effet. Cette demande avait été initiée suite à l'annonce par Nasdaq Europe de l'arrêt de ses opérations avant la fin de l'année 2003.

Le tableau ci-dessus présente les cours les plus hauts et les cours les plus bas de l'action Global Graphics à la clôture de chaque séance depuis son admission sur Euronext et jusqu'au 15 mars 2006.

Le dernier cours coté de l'action Global Graphics le 15 mars 2006 était de € 11,20.

Le volume moyen d'actions Global Graphics traitées quotidiennement au cours de l'exercice 2005 était de 17 853 actions. Ce volume a été de 21 775 actions entre le 1er janvier et le 15 mars 2006.



Le groupe a
été élu Best
Small Cap
Investor
Relations
2005 par

**l'Association Belge des
Analystes Financiers**